

GRACE 7

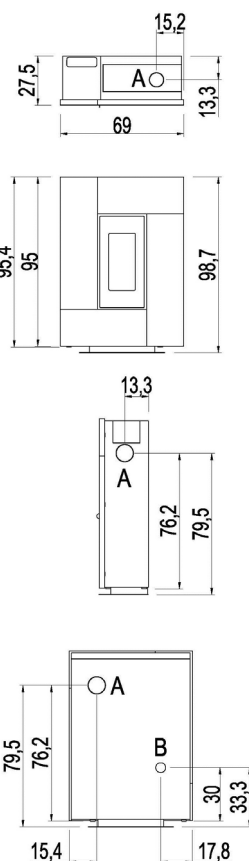
Certificate model name : GRACE³



PELLET AIR - Estufas de pellet

CADEL

Potencia nominal	kW	7
Potencia reducida	kW	2,7
Potencia térmica introducida (máx.)	kW	7,8
Potencia útil con agua nominal	kW	-
Potencia útil con agua reducida	kW	-
Rendimiento nominal	%	89,5
Rendimiento reducido	%	93
Volumen que puede calentarse (mín.-máx.)	m ³	65 - 168
CO al 13% O ₂ nominal	%	0,0103
CO al 13% O ₂ reducido	%	0,0146
Emisiones CO (13% O ₂) (mín.-máx.)	mg/Nm ³	183 - 129
Emisiones OGC (13% O ₂) (mín.-máx.)	mg/Nm ³	7,0 - 4,0
Emisiones NOX (13% O ₂) (mín.-máx.)	mg/Nm ³	103 - 116
Contenido de polvos al 13% O ₂ (mín.-máx.)	mg/Nm ³	19 - 14
Capacidad de la caldera (H ₂ O)	l	-
Capacidad del depósito	kg	12
Combustible		Pellet ø6
Consumo horario (mín.-máx.)	kg/h	0,61 - 1,7
Autonomía (mín.-máx.)	h	7,1 - 19,7
Consumo eléctrico en encendido (máx.)	W	345
Consumo eléctrico en trabajo (máx.)	W	72
Tensión de alimentación y frecuencia	V - Hz	230 - 50
Depresión del tubo de salida de humos	Pa	11
Diámetro evacuación de humos	mm	80
Diámetro entrada del aire comburente	mm	60
Masa de humos (mín.-máx.)	g/sec	3,0 - 4,9
Temperatura de humos en salida (máx.)	°C	182
Peso neto	kg	63,5 - 72 - 80
Peso bruto	kg	72 - 80 - 88
Descarga de humos	véase	A
Entrada de aire comburente	véase	B
Salida canalización	véase	-
Canalizable hasta	m	-



BimSchV 2015
Regensburg
München
Stuttgart
Aachen
EN 14785:2006



COMBINACIONES

7019524	ESTRUCTURA NEUTRAL	EAN 8053859014430
6919018	Metal antracita	EAN 8053859010869
6919016	Metal blanco	EAN 8053859010845
6919017	Metal rojo	EAN 8053859010852
6919020	Metal light bronze	EAN 8053859010944
6919019	Piedra serpentina	EAN 8053859010876
6920001	Cristal negro	EAN 8053859012467

OPTIONAL:

5019005	Pedestal estético	EAN 8053859010951
5019009	Kit de soporte de pared	EAN 8053859011736
5020001	Kit de curva de 90 °	EAN 8053859012474

PLUS



Brasero en hierro fundido



Estufa estanca



Conexión al termostato externo



Descarga de humos superior, posterior y lateral



Puerta en hierro fundido



Programación diaria semanal



Bluetooth

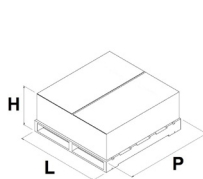


Wi - Fi integrado



Comfort mode

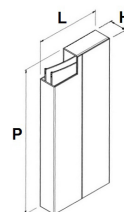
EMBALAJE DE LA ESTUFA



L (cm)	H (cm)	P (cm)
107	44,8	80

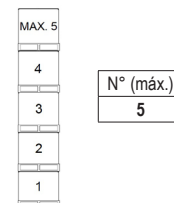
VOLUMEN (m ³)
0,38

EMBALAJE ACABADOS



	L (cm)	H (cm)	P (cm)
metal	26	10,6	87
serpentina	26	10,6	87
Cristal negro	26	14	87

ALMACENAMIENTO



TRANSPORTE

